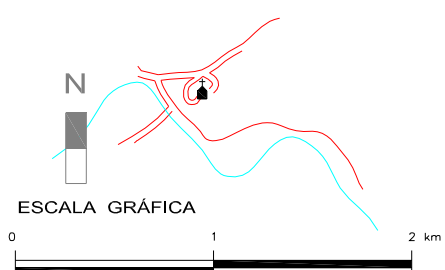

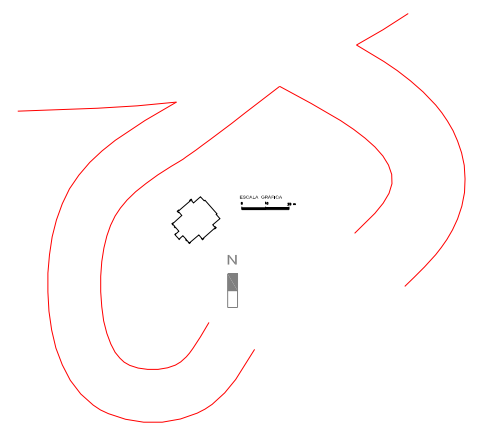


1. MUNICÍPIO: Ibirama						3. TIPOLOGIA: URBANO (x) RURAL ()								
2. DENOMINAÇÃO: Igreja Martin Luther ENDEREÇO: Rua Duque de Caxias - Centro														
4. ENTORNO: HOMOGÊNEO DE ÉPOCA (x) OBS.: HETEROGÊNEO () DESCARACTERIZADO ()						5. USO ATUAL: Religioso DESOCUPADO () RUÍNA ()								
6. FACHADA PRINCIPAL: DATAÇÃO: 1.929 MATERIAL PREDOMINANTE: alvenaria rebocada						7. N° DE PAVIMENTOS 1 PORÃO () SÓTÃO () OUTROS ()								
Aber.	Verga.	RETA	A. ABAT.	A. PLENO	A. OGIVAL	OUTROS	9. ESTRUTURA:							
JANELA				x			Alvenaria de tijolos maciços sobre blocos de granito							
PORTA	x													
8. COBERTURA:			Telha CANAL											
N° DE ÁGUAS: 16			Telha FRANCESA											
COM BEIRAL ()			Telha de ZINCO											
COM PLATIBANDA ()			Plana Germânica			x								
10. OUTROS ELEMENTOS EXTERNOS: Torre de sinos com cobertura em chapas metálicas						11. SITUAÇÃO								
12. OBSERVAÇÕES: Conjunto de obras: igreja, museu, cemitério, jardins Vista panorâmica da cidade														
13. FOTO:						14. IMPLANTAÇÃO:								
														
17. DENOMINAÇÃO: Igreja Martin Luther						15. TRATAMENTO DA ÁREA EXTERNA: Jardins, estacionamento								
						DATA: 28/09/2006								
						16. PESQUISADOR: Cassiana / James								

18. DADOS HISTÓRICOS:

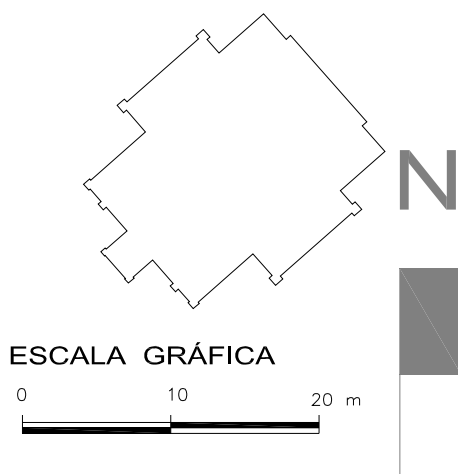
Breve histórico do Imóvel: construída em 1929. Em 17 de julho de 1927 a comunidade celebrou a Festa da Cumeeira. E finalmente em 12 de maio de 1929 a nova igreja foi consagrada e denominada de Igreja Martin Luther. Neste dia – 12 de Maio de 1929 – a comunidade reuniu-se junto ao prédio da escola alemã. Ali teve início o culto. Em procissão cruzaram as ruas da cidade até a nova igreja cantando o hino “Deus é castelo forte e bom”, expressando gratidão a Deus pela construção da igreja que se destacava na paisagem montanhosa de Ibirama como um castelo forte.

FONTE: Prefeitura Municipal

19. PROPRIETÁRIO: Comunidade Evangélica Luterana
De Ibirama

ENDEREÇO: Rua Duque de Caxias - Centro

20. COMPART.	PISO	PAREDE	FORRO	COMPARTIM.	PISO	PAREDE	FORRO
nave	Concreto - liso	reboco	Madeira				
coro	madeira	reboco	Madeira				
21. PORTAS:	MATERIAL	BANDEIRAS	JANELAS:	MATERIAL	BANDEIRAS	OUTROS VÃOS:	
	Madeira			Madeira/vidro			
				Ferro/vidro			
22. ESCADAS:	DEGRAU	GUARD.CORP.	CORRIMÃO	23. MOBILIÁRIO SIGNIFICATIVO:			
	madeira	madeira	madeira	Lustre - órgão			
				Bancos			

24. PLANTAS**25. OBSERVAÇÕES**

26. ÁREA DO TERRENO:

27. ÁREA DA CONSTRUÇÃO:
232,00 m²

DATA: 28/09/2003

28. PESQUISADOR:
Cassiana / James

